

CAMASCA, INTIBUCÁ



CAMASCA, INTIBUCÁ

Origen del Municipio

Se supone que su creación fue antes de 1740; En el recuento de Población de 1791 ya figuraba como Curato. En la primera División Política en 1825, era uno de los partidos de Gracias. En División Política Territorial de 1889 era un Distrito, teniendo los municipios de Magdalena, Santa Lucía, Colomoncagua, San Antonio y Concepción. En 1883 al crearse el departamento de Intibucá formó parte de él.

Fuente: Historia de los municipios de Honduras / Carmen Fiallos

Datos Históricos

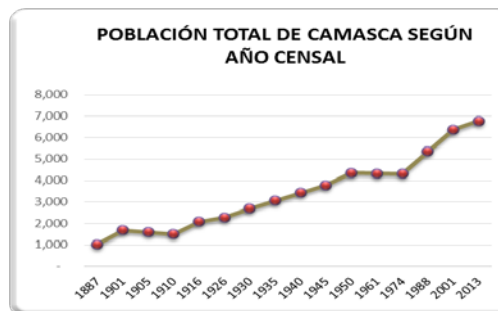
Cuadro N°1

POBLACIÓN TOTAL DE CAMASCA, POR SEXO SEGÚN AÑO CENSAL

AÑO	TOTAL	HOMBRE	MUJER
1887	1,032	518	514
1901	1,677	859	818
1905	1,586	793	793
1910	1,496	706	790
1916	2,078	1,013	1,065
1926	2,273	1,107	1,166
1930	2,695	1,321	1,374
1935	3,061	1,515	1,546
1940	3,429	1,693	1,736
1945	3,781	1,862	1,919
1950	4,368	2,120	2,248
1961	4,337	2,101	2,236
1974	4,313	2,088	2,225
1988	5,352	2,785	2,567
2001	6,382	3,125	3,257
2013	6,781	3,268	3,513

Fuente: Censos Ine

Gráfico N°1



Fuente: Censos INE

Datos Actuales

Teniendo una extensión territorial aproximada de 68 km², está conformado por 12 aldeas y 70 caseríos registrados en el Censo Nacional de Población y Vivienda de 2013, el código de identificación geográfica de Camasca, Intibucá es 1002.

Corporación Municipal

Nombre	Cargo
IGNACIO BAUTISTA	Alcalde Municipal
EDNA VANESA AYALA ALEMAN	Vice-Alcalde Municipal
JOSE PATROCINIO MILLA AMAYA	Regidor (a)
EDY YOBANY LOPEZ GAMEZ	Regidor (a)
JULIO ADALBERTO VASQUEZ LEMUS	Regidor (a)
HERMELINDA VASQUEZ DIAZ	Regidor (a)
NOEL ISAAC RAMOS VASQUEZ	Regidor (a)
CARLOS YOSSYR MILLA MENENDEZ	Regidor (a)

Fuente: TSE

Cuadro N°2

Total de población al 2018 según rangos de edad quinquenales, por sexo, y área urbano y rural

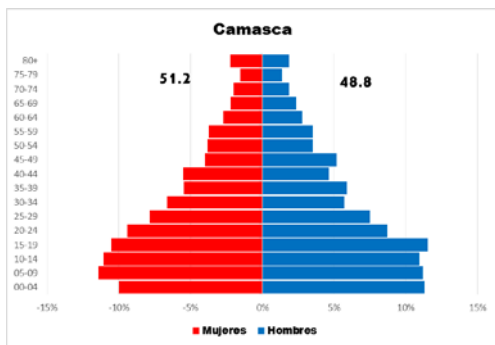
EDAD	TOTAL	HOMBRE	MUJER	URBANO	RURAL
	7,031	3,434	3,597	-	7,031
0-4	747	388	359	-	747
5-9	796	384	411	-	796
10-14	772	375	397	-	772
15-19	775	396	379	-	775
20-24	637	299	338	-	637
25-29	540	258	282	-	540
30-34	435	196	238	-	435
35-39	399	202	197	-	399
40-44	357	160	198	-	357
45-49	321	177	143	-	321
50-54	260	122	137	-	260
55-59	255	121	134	-	255
60-64	193	96	97	-	193
65-69	161	82	79	-	161
70-74	136	65	72	-	136
75-79	104	48	56	-	104
80+	145	65	80	-	145

Fuente: Proyecciones de Población 2018

La población es de 7,031 personas la cual está compuesta por 3,434 hombres y 3,597 mujeres. Con una población en el área rural de 7,031 personas.

Grafico N°2

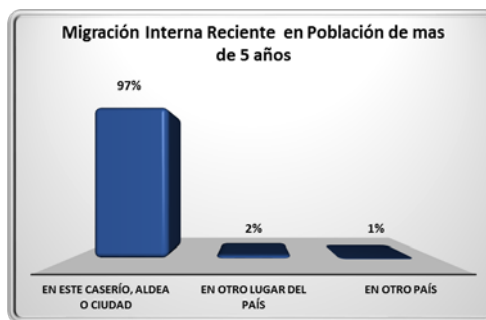
Pirámide Poblacional



Fuente: Proyecciones de Población 2018

La población del municipio está compuesta por un 48.8% de hombres y 51.2 % de mujeres.

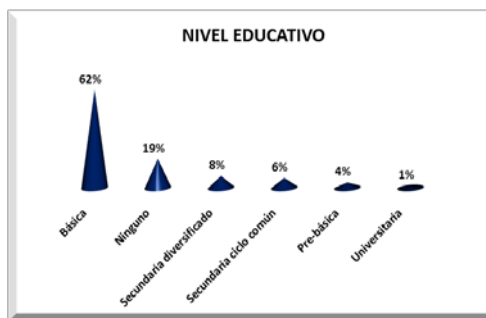
Grafico N°3



Fuente: Censo Nacional de Población y Vivienda 2013

El 2% de la población hace 5 años residía en otro lugar del país.

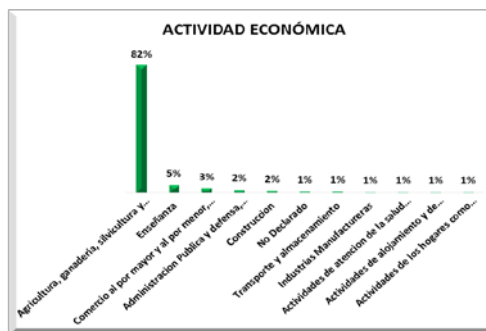
Grafico N°4



Fuente: Censo Nacional de Población y Vivienda 2013

El 62% de la población cuenta con un nivel educativo de Básica.

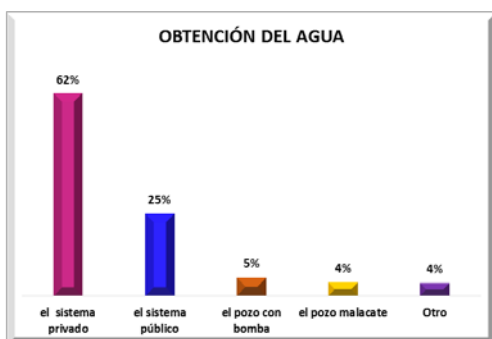
Grafico N°5



Fuente: Censo Nacional de Población y Vivienda 2013

El 82% de la población se dedica a la Agricultura, ganadería, silvicultura y pesca.

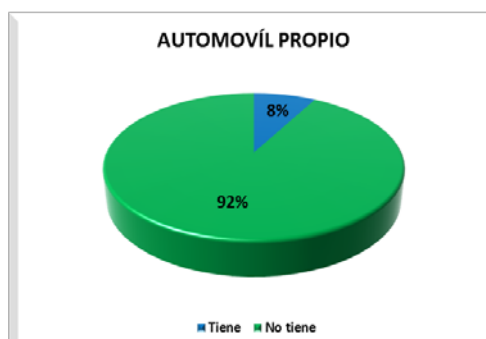
Grafico N°6



Fuente: Censo Nacional de Población y Vivienda 2013

La principal fuente de obtención del agua es el sistema privado con 62%.

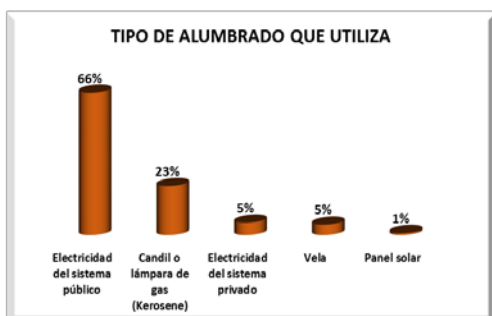
Grafico N°9



Fuente: Censo Nacional de Población y Vivienda 2013

El 8% de los hogares cuentan con automóvil propio.

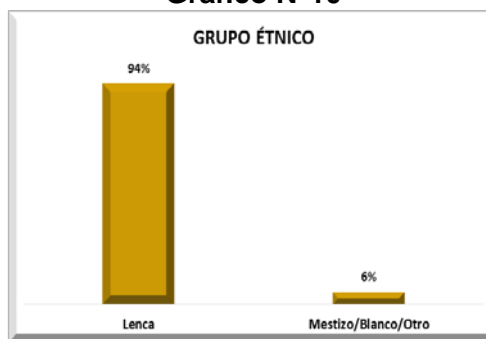
Grafico N°7



Fuente: Censo Nacional de Población y Vivienda 2013

La principal fuente de alumbrado en sus viviendas es la electricidad del sistema público con 66%.

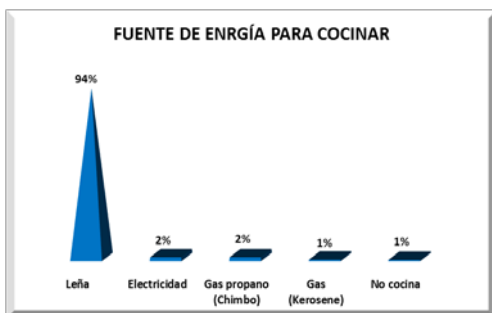
Grafico N°10



Fuente: Censo Nacional de Población y Vivienda 2013

El 94% de la población del municipio se auto identifico como Lenca.

Grafico N°8



Fuente: Censo Nacional de Población y Vivienda 2013

Los hogares tienen como principal fuente para cocinar la leña con un 94%.



Instituto Nacional de Estadística, Honduras.
Lomas del Guijarro, Edificio Plaza Guijarro, 5to piso.
Tegucigalpa, M.D.C. Honduras C.A. Apartado Postal: 15031
Teléfonos: (504) 2239-7154 / 2239-7156 / 2239-7194
Fax: (504) 2221-2911
www.ine.gob.hn inehn@hotmail.com

